



TOPIC:- ई – मात्रा

Worksheet – Chapter check up

RESOURCE PERSON:- MRS. H. REVATHY



NAME: \_\_\_\_\_ CLASS: II - SEC: \_\_\_\_\_ DATE: \_\_\_\_\_

1. वर्णों (letters) को जोड़कर शब्द बनाइए:-

1. द् + ई + व् + आ + र + अ =

2. त् + ई + न् + अ =

2. दिए गए चित्रों के नाम लिखिए:-



3. दिए गए शब्दों का वाक्य बनाइए:-

1. घड़ी -

2. मछली -

4. प्रश्नों के उत्तर लिखिए -:

प्र. 1. गिलहरी कितने बीज लाई ?

उ.

प्र. 2. गिलहरी किस पर चढ़ गई ?

उ.

5. संज्ञा (Noun) और क्रिया (verb) छाँटकर लिखिए:-

1. गिलहरी टहनी पर चढ़ी ।

2. तितली आई ।

संज्ञा -

क्रिया -



**INDIAN SCHOOL AL WADI AL KABIR**  
**DEPARTMENT OF HINDI [2021 – 2022]**

TOPIC:- इ – मात्रा

Worksheet – Chapter check up

RESOURCE PERSON:- MRS. H. REVATHY


NAME: \_\_\_\_\_ CLASS: II - SEC: \_\_\_\_\_ DATE: \_\_\_\_\_

**1. वर्णों (letters) को जोड़कर शब्द बनाइए:-**

1. द् + इ + न् + अ =

2. क् + अ + व् + इ + त् + आ =

**2. दिए गए चित्रों के नाम लिखिए:-**



**3. दिए गए शब्दों को पूरा कीजिए:-**

1. ब \_\_\_ या    2. \_\_\_ न का    3. \_\_\_ शमिश

**4. प्रश्नों के उत्तर लिखिए :-**

प्र. 1. चिड़िया क्या लाई ?

उ.

प्र. 2. निधि क्या लाई ?

उ.

**5. संज्ञा (Noun) और क्रिया (verb) छाँटकर लिखिए:-**

चिड़िया आई तिनका लाई

संज्ञा

क्रिया